

## **Les tendances générales de l'enquête 2005**

### **Les étudiant-e-s des HEU sont en moyenne plus jeunes que ceux des HES au début des études**

L'âge moyen au début des études est de 21,5 ans dans les hautes écoles universitaires (HEU) et de 24,2 dans les hautes écoles spécialisées (HES). Ceci s'explique par les différences dans la formation antérieure des étudiant-e-s de ces deux types de haute école. En effet, 57% des étudiant-e-s des HES ont achevé une formation professionnelle ou supérieure avant d'entamer leurs études contre 15% chez les étudiant-e-s des HEU.

### **Plus de trois quarts des étudiant-e-s travaillent à côté de leurs études**

77% des étudiant-e-s exercent une activité rémunérée parallèlement à leurs études. Le taux et le volume d'activité augmentent avec l'âge. Plus de 80% des étudiant-e-s de plus de 30 ans exercent une activité rémunérée. Parmi eux / elles, une personne sur deux travaille à plus de 30% (G1).

50% des étudiant-e-s indiquent travailler par nécessité financière ou pour ne plus dépendre des parents. Derrière les aspects financiers, viennent au deuxième rang les motivations liées à une future insertion professionnelle.

### **Le mode de logement le plus fréquent chez les étudiant-e-s reste le domicile parental**

Plus d'un tiers des étudiant-e-s habitent encore chez leurs parents. 24% vivent en colocation, 16% dans un logement en compagnie de leur partenaire, 15% seuls dans un logement et 4% dans un foyer d'étudiant-e-s (G2).

### **Les séjours de mobilité sont de plus en plus courants chez les étudiant-e-s**

Les séjours de mobilité sont de plus en plus courants chez les étudiant-e-s, surtout grâce au développement des programmes d'échange européens (ex. ERASMUS/SOCRATES). La part des étudiant-e-s qui effectuent un séjour de mobilité avec un programme de l'UE est plus importante chez les étudiant-e-s HEU (65% du total des étudiant-e-s HEU mobiles) que chez les étudiant-e-s HES (43% du total des étudiant-e-s HES mobiles). Les séjours obligatoires constituent par contre une part plus importante de la totalité des séjours chez les étudiant-e-s HES (33%) que chez ceux des HEU (8%). Les autres formes de séjour de mobilité (propre organisation, autres programmes d'échanges) forment des parts relativement modestes et similaires entre les étudiant-e-s mobiles des HEU et des HES.

Dans 50% des cas, les séjours de mobilité sont financés principalement par les parents. Cependant, plus l'origine sociale des étudiant-e-s est basse, plus la source de financement émane des bourses et non des parents (G3). 33% des étudiant-e-s non-mobiles le sont par manque d'intérêt, 25% pour des raisons financières et 19% à cause d'une structure d'études incompatibles avec la mobilité.

### **Les parents, le travail et les bourses, sources financières des étudiant-e-s**

Les dépenses mensuelles des étudiant-e-s varient fortement selon le type de logement et l'âge notamment. Les étudiant-e-s ayant un logement à charge dépensent en moyenne 600 francs de plus par mois que ceux logeant chez leurs parents. Pour 50% de ces derniers, le budget se situe entre 900 et 1550 francs par mois en moyenne, alors qu'il est de 1450 à 2200 francs pour 50% des étudiant-e-s logeant hors du domicile parental. Les dépenses sont également plus conséquentes chez les étudiant-e-s âgés de 31 à 35 ans. Pour subvenir à leurs besoins, leur budget mensuel doit être de 600 à 700 francs supérieurs à celui des étudiant-e-s de 21 à 25 ans.

Les activités rémunérées des étudiant-e-s fournissent plus du tiers de leurs ressources. L'apport des parents couvre plus de la moitié de leurs dépenses totales (G4).

13% des étudiant-e-s signalent être endettés. Les étudiant-e-s plus âgé-e-s, ceux/-celles ayant un logement indépendant et ceux /-celles provenant des couches sociales basses sont plus souvent confronté-e-s à l'endettement (G5).

17% des étudiant-e-s bénéficient d'un subside de formation. 86% des bénéficiaires sont soutenus par un subside provenant des pouvoirs publics. Les bourses constituent le principal pilier des subsides (76% des bénéficiaires). 8% des étudiant-e-s touchent un prêt et 16% bénéficient d'un soutien mixte bourse / prêt. 16% des étudiant-e-s ont fait une demande de soutien qui a été rejetée (G6).

Des informations et résultats plus détaillés et plus développés sont à votre disposition sur [www.etudiants-stat.admin.ch](http://www.etudiants-stat.admin.ch).

Vous avez également la possibilité de commander les publications suivantes concernant l'enquête sur la situation sociale et économique des étudiants :

*La dimension sociale dans les hautes écoles : La Suisse en comparaison européenne*, OFS, Neuchâtel, 2008, 48 p.

Numéro de commande: 985-0800 / ISBN: 978-3-303-15454-0, Fr. (excl. TVA) 13.00

PDF gratuit : <http://www.bfs.admin.ch/bfs/portal/fr/index/themen/15/22/publ.html?publicationID=3325>

*Conditions de vie et d'études dans les hautes écoles suisses : Publication principale de l'enquête sur la situation sociale des étudiant-e-s 2005*, OFS, Neuchâtel, 2007, 100 p.

Numéro de commande: 255-0501 / ISBN: 978-3-303-15412-0, Fr. (excl. TVA) 13.00

PDF gratuit : <http://www.bfs.admin.ch/bfs/portal/fr/index/themen/15/22/publ.html?publicationID=2578>

*Situation sociale des étudiant-e-s 2005 : Premiers résultats de l'enquête menée auprès des étudiant-e-s des hautes écoles suisses*, OFS, Neuchâtel, 2006, 32 p.

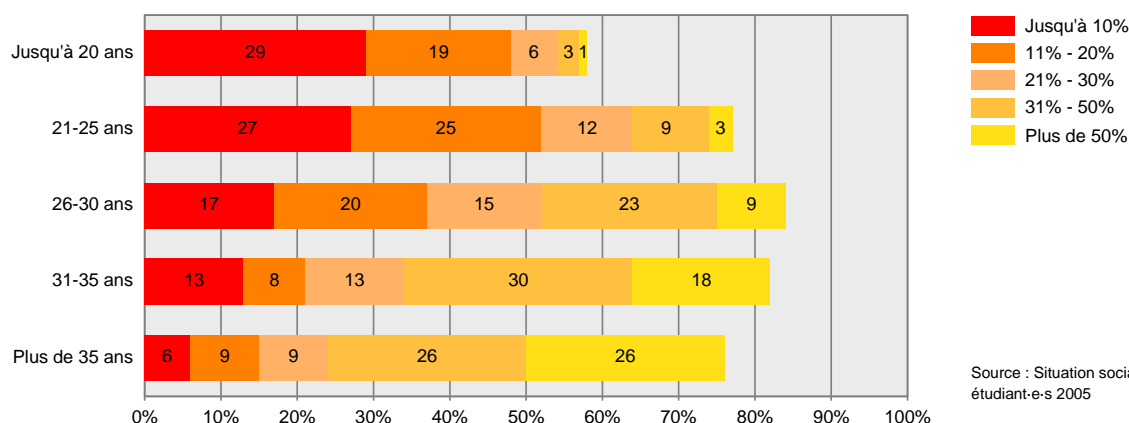
Numéro de commande: 255-0500 / ISBN: 3-303-15369-8, Fr. (excl. TVA) 07.00

PDF gratuit : <http://www.bfs.admin.ch/bfs/portal/fr/index/themen/15/22/publ.html?publicationID=2084>

*La Suisse en comparaison européenne : La situation sociale et économique des étudiant-e-s des hautes écoles*, OFS, Neuchâtel, 2007, 12 p.

Numéro de commande: 863-0500, Gratuit

PDF gratuit : <http://www.bfs.admin.ch/bfs/portal/fr/index/themen/15/22/publ.html?publicationID=2727>

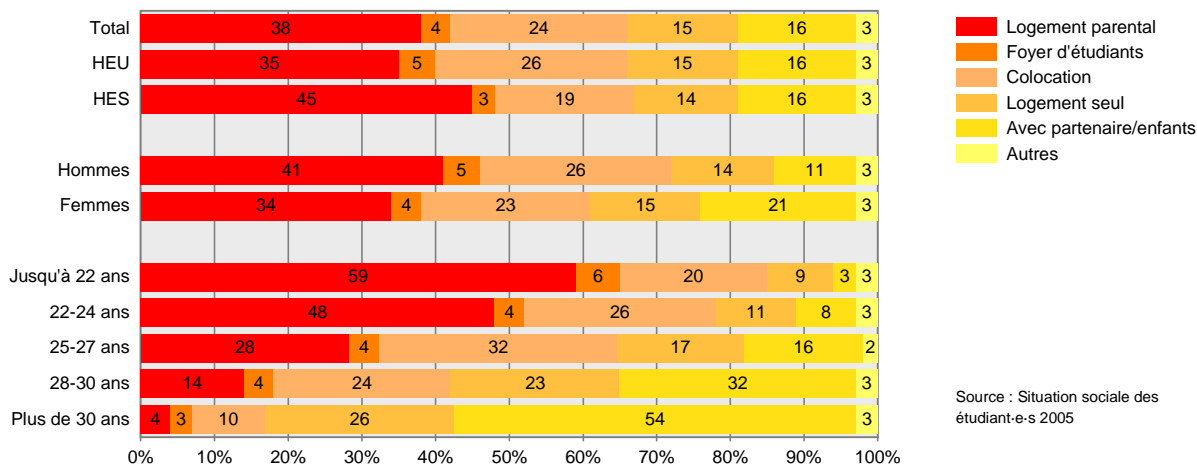


Source : Situation sociale des étudiant-e-s 2005

Remarque: le taux d'activité représente le pourcentage d'activité par rapport à un poste à temps complet.

© Office fédéral de la statistique (OFS)

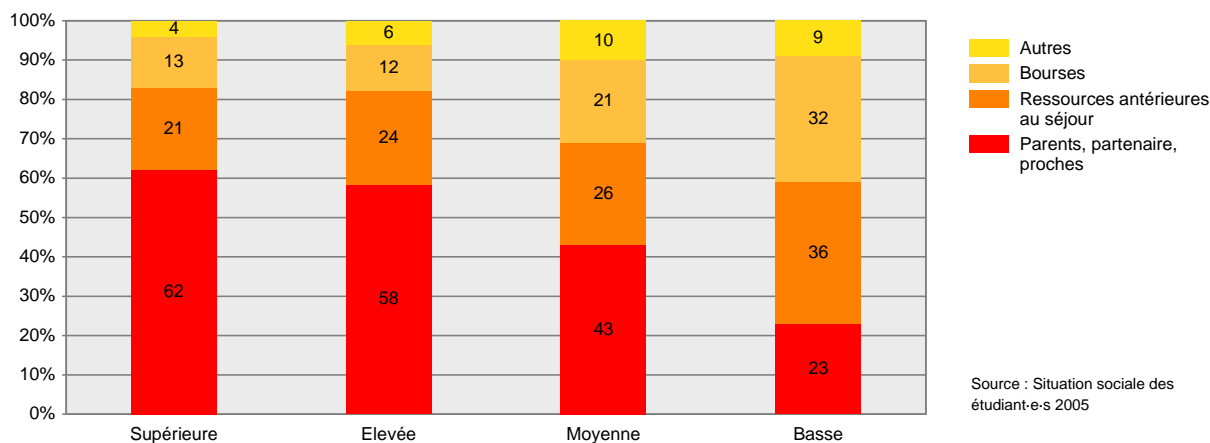
Modes de logement des étudiant-e-s selon le type de haute école, le sexe et l'âge



Source : Situation sociale des étudiant-e-s 2005

© Office fédéral de la statistique (OFS)

Principale source de financement des séjours d'études à l'étranger selon la couche sociale

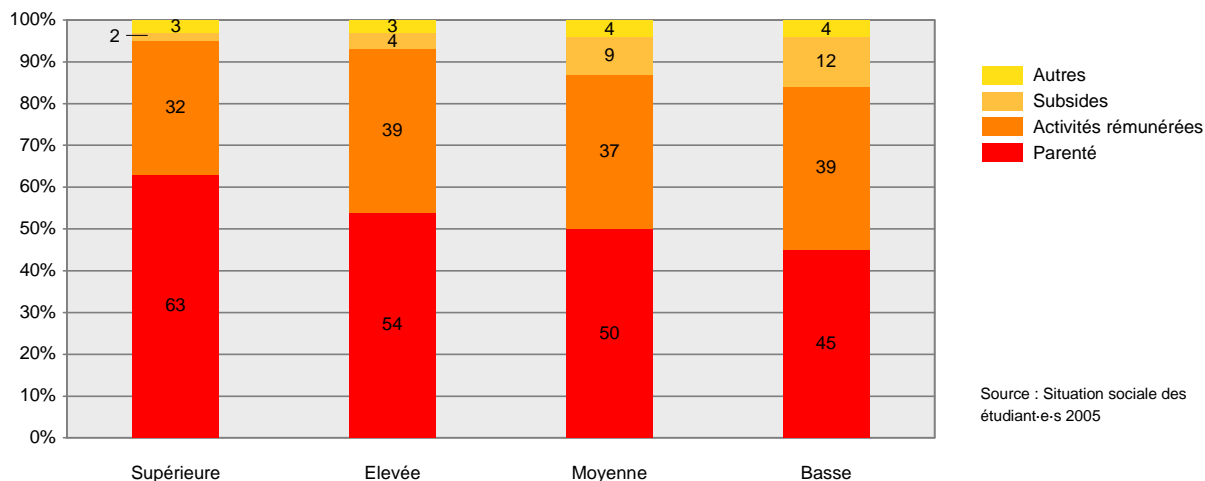


Source : Situation sociale des étudiant-e-s 2005

© Office fédéral de la statistique (OFS)

### Provenance des ressources des étudiant-e-s selon la couche sociale

G 4

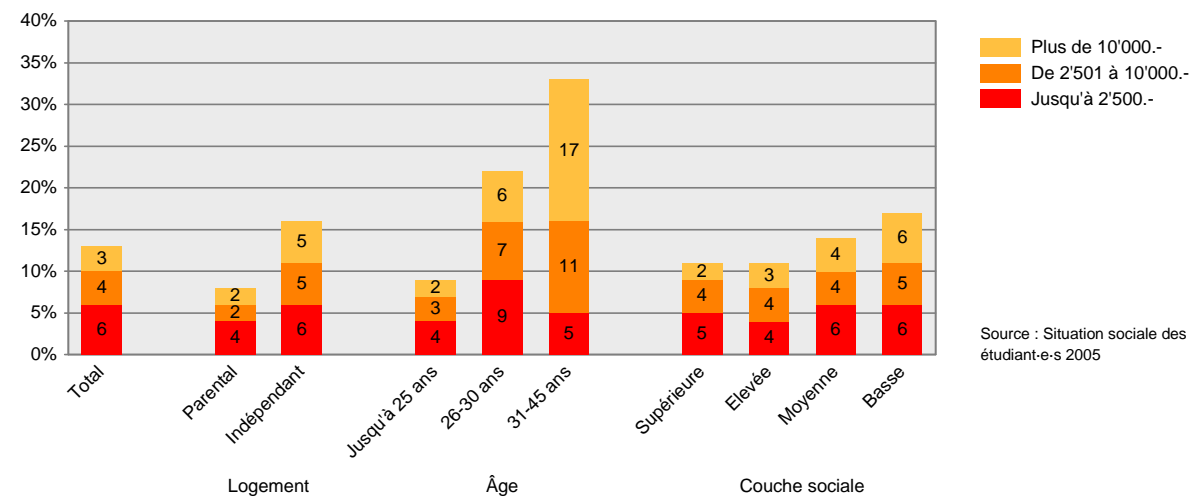


Source : Situation sociale des étudiant-e-s 2005

© Office fédéral de la statistique (OFS)

### Proportion d'étudiant-e-s endettés selon le montant de la dette

G 5

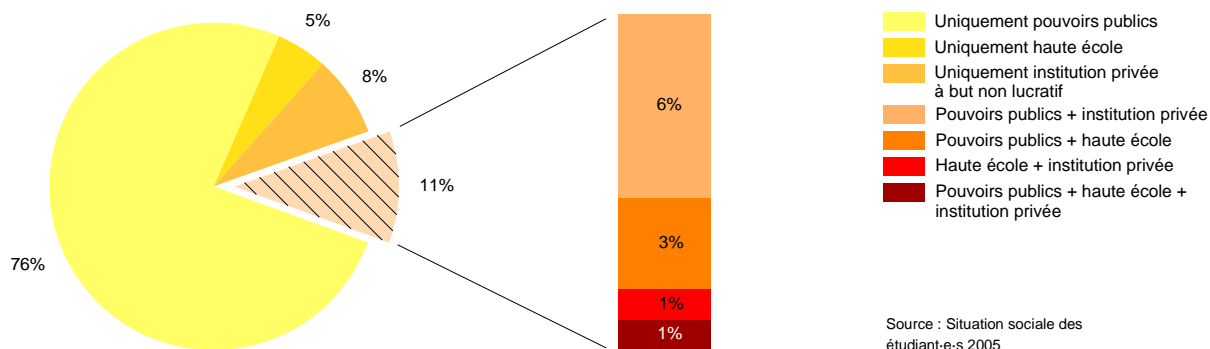


Source : Situation sociale des étudiant-e-s 2005

© Office fédéral de la statistique (OFS)

### Proportion de bénéficiaires selon l'origine des subsides

G 6



Source : Situation sociale des étudiant-e-s 2005

© Office fédéral de la statistique (OFS)